

# Ray Outdoor Natural

DIVANI

2017

Antonio Citterio



## Descrizione

---

Ray Outdoor Natural è una famiglia di divani e sedute per esterni che si ispira alla collezione Ray per interni, ma si caratterizza per l'intreccio a "corda" ispirato all'abaca naturale. Una proposta in perfetta armonia con la natura, ma che utilizza il textilene, materiali perfettamente adatto agli ambienti esterni. Disponibile sia con piedini in estruso d'alluminio che nella versione con basamento in teak. Fanno parte della collezione divani in due profondità, elementi componibili e una poltrona.

## Informazioni tecniche

---

**Telaio interno**

tubolari e profilati d'alluminio con verniciatura a polvere poliestere

**Imbottitura**

poliuretano sagomato, combinazione fibra Solotex e poliuretano viscoelastico, fodera in fibra di poliestere con trattamento idrorepellente

**Cuscino schienale**

fibra di poliestere, fodera in fibra di poliestere con trattamento idrorepellente

**Intreccio**

treccia in textilene

**Piedini e basamento**

fusione ed estrusi d'alluminio con verniciatura a polvere poliestere o legno massello

**Puntali**

materiale termoplastico

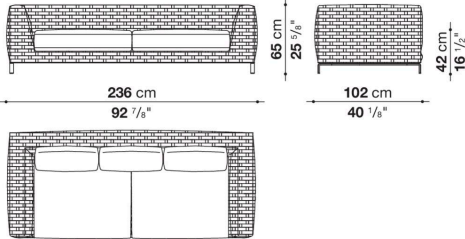
**Telo di copertura impermeabile**

tessuto PES monospalmato su un lato PU

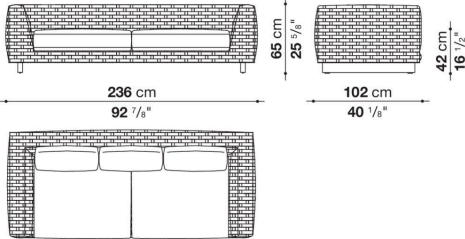
**Rivestimento**

tessuto in categorie limitate

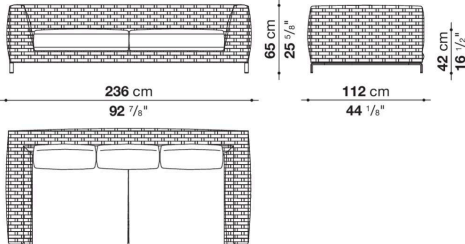
RN236



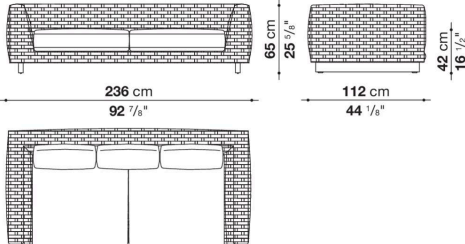
RN236\_B



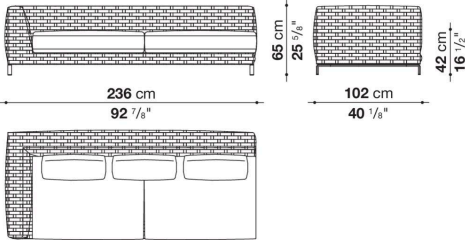
RNL236



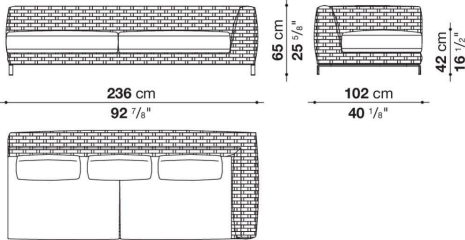
RNL236\_B



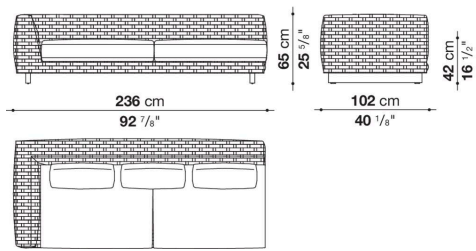
RN236S



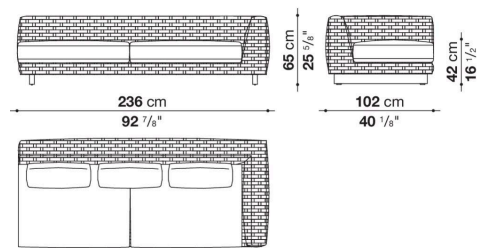
RN236D



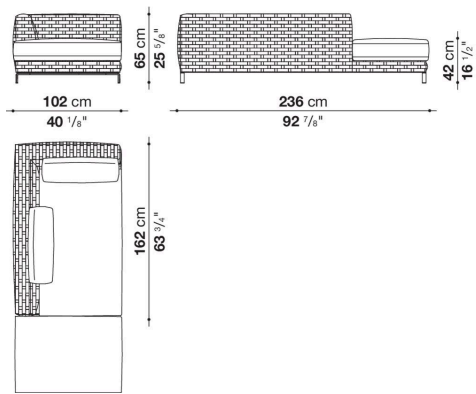
**RN236S\_B**



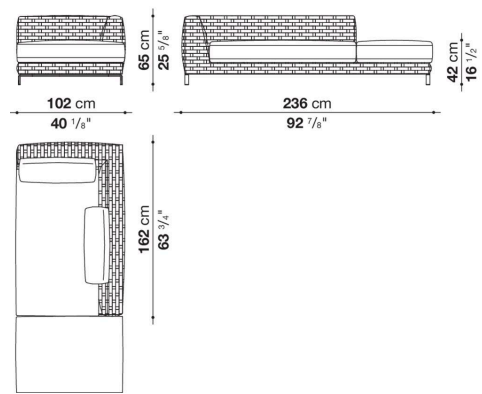
**RN236D\_B**



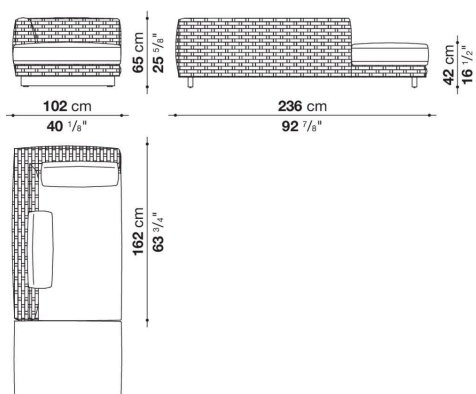
**RN236LS**



**RN236LD**



**RN236LS\_B**



**RN236LD\_B**

