

Design

Rodolfo Dordoni

Descrizione

Tavolo per esterni

Struttura e top

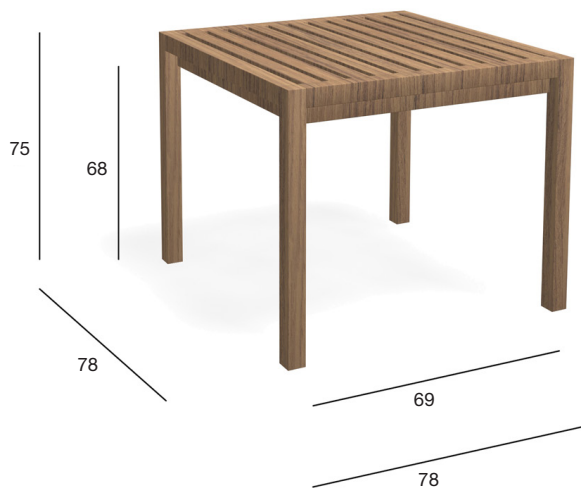
Teak. Il teak ha una struttura lignea compatta in cui scorre linfa oleosa che garantisce una grande resistenza agli agenti atmosferici, alle escursioni termiche e agli attacchi di parassiti ed insetti. La continua esposizione agli agenti atmosferici genera un'ossidazione superficiale (1/2mm), che favorisce una decolorazione dell'essenza fino al caratteristico colore grigio-argento. Questa trasformazione non compromette in nessun modo le caratteristiche originali del legno. Questa patina può essere evitata o rimossa con una corretta manutenzione.

Peso

15 kg

Storage cover

Disponibile



Finiture



PLZ065-01



structure and top
teak\01

Manutenzione

Teak

- In condizioni di forte umidità, il teak potrebbe rilasciare olio di colore rossastro con la formazione di macchie superficiali. Per la normale pulizia, utilizzare un panno morbido (non in microfibra), acqua e SUNDECK SOAP.
- Per evitare l'ossidazione superficiale del prodotto nuovo è possibile applicare SUNDECK WOOD OIL LIGHT, olio protettivo e nutriente.
- Per rimuovere la patina grigia dovuta all'ossidazione e ripristinare il colore originale del teak, utilizzare GREY-OFF ogni 2/3 anni. Il trattamento con GREY-OFF deve essere seguito da un lavaggio con SUNDECK SOAP e da oliatura

- con SUNDECK WOOD OIL LIGHT (da applicare su superficie asciutta).
- In presenza di macchie profonde difficilmente removibili con SUNDECK SOAP, si consiglia di carteggiare uniformemente il prodotto e di trattarlo con GREY-OFF. Anche in caso di utilizzo in situazioni contract, non utilizzare GREY-OFF più di una volta all'anno.
- Evitare sempre il contatto con sostanze acide e solventi chimici aggressivi.

Prodotti simili



ROOT 001 table



STEM 001 table

Design

Rodolfo Dordoni

Descrizione

Tavolo per esterni

Struttura e top

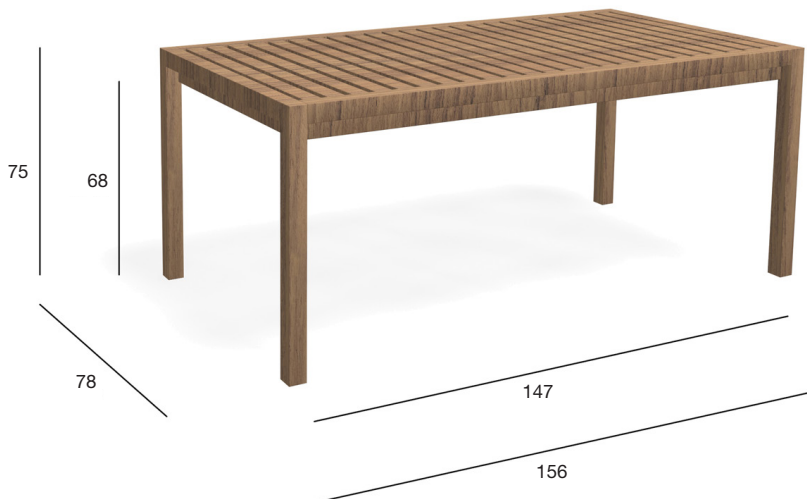
Teak. Il teak ha una struttura lignea compatta in cui scorre linfa oleosa che garantisce una grande resistenza agli agenti atmosferici, alle escursioni termiche e agli attacchi di parassiti ed insetti. La continua esposizione agli agenti atmosferici genera un'ossidazione superficiale (1/2mm), che favorisce una decolorazione dell'essenza fino al caratteristico colore grigio-argento. Questa trasformazione non compromette in nessun modo le caratteristiche originali del legno. Questa patina può essere evitata o rimossa con una corretta manutenzione.

Peso

26 kg

Storage cover

Disponibile



Finishes



PLZ066-01



structure and top
teak\01

Manutenzione

Teak

- In condizioni di forte umidità, il teak potrebbe rilasciare olio di colore rossastro con la formazione di macchie superficiali. Per la normale pulizia, utilizzare un panno morbido (non in microfibra), acqua e SUNDECK SOAP.
- Per evitare l'ossidazione superficiale del prodotto nuovo è possibile applicare SUNDECK WOOD OIL LIGHT, olio protettivo e nutriente.
- Per rimuovere la patina grigia dovuta all'ossidazione e ripristinare il colore originale del teak, utilizzare GREY-OFF ogni 2/3 anni. Il trattamento con GREY-OFF deve essere seguito da un lavaggio con SUNDECK SOAP e da oliatura

- con SUNDECK WOOD OIL LIGHT (da applicare su superficie asciutta).
- In presenza di macchie profonde difficilmente removibili con SUNDECK SOAP, si consiglia di carteggiare uniformemente il prodotto e di trattarlo con GREY-OFF. Anche in caso di utilizzo in situazioni contract, non utilizzare GREY-OFF più di una volta all'anno.
- Evitare sempre il contatto con sostanze acide e solventi chimici aggressivi.

Prodotti simili



LIGHT PIER 015 table

Design

Rodolfo Dordoni

Descrizione

Tavolo per esterni

Struttura e top

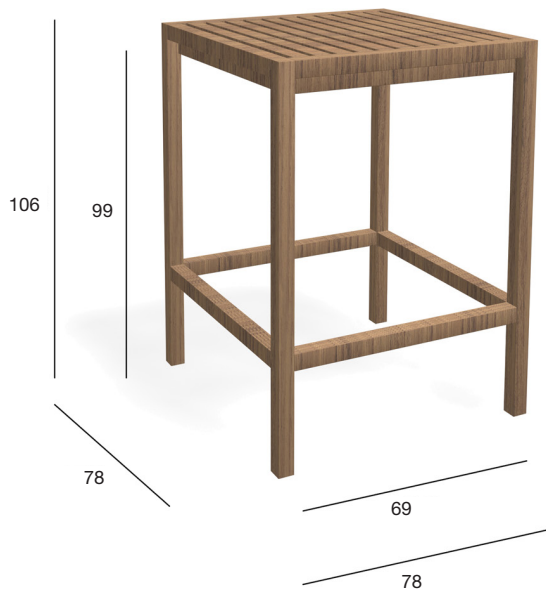
Teak. Il teak ha una struttura lignea compatta in cui scorre linfa oleosa che garantisce una grande resistenza agli agenti atmosferici, alle escursioni termiche e agli attacchi di parassiti ed insetti. La continua esposizione agli agenti atmosferici genera un'ossidazione superficiale (1/2mm), che favorisce una decolorazione dell'essenza fino al caratteristico colore grigio-argento. Questa trasformazione non compromette in nessun modo le caratteristiche originali del legno. Questa patina può essere evitata o rimossa con una corretta manutenzione.

Peso

20 kg

Storage cover

Disponibile



Finiture



PLZ067-01



structure and top
teak\01

Manutenzione

Teak

- In condizioni di forte umidità, il teak potrebbe rilasciare olio di colore rossastro con la formazione di macchie superficiali. Per la normale pulizia, utilizzare un panno morbido (non in microfibra), acqua e SUNDECK SOAP.
- Per evitare l'ossidazione superficiale del prodotto nuovo è possibile applicare SUNDECK WOOD OIL LIGHT, olio protettivo e nutriente.
- Per rimuovere la patina grigia dovuta all'ossidazione e ripristinare il colore originale del teak, utilizzare GREY-OFF ogni 2/3 anni. Il trattamento con GREY-OFF deve essere seguito da un lavaggio con SUNDECK SOAP e da oliatura

con SUNDECK WOOD OIL LIGHT (da applicare su superficie asciutta).
- In presenza di macchie profonde difficilmente removibili con SUNDECK SOAP, si consiglia di carteggiare uniformemente il prodotto e di trattarlo con GREY-OFF. Anche in caso di utilizzo in situazioni contract, non utilizzare GREY-OFF più di una volta all'anno.
- Evitare sempre il contatto con sostanze acide e solventi chimici aggressivi.

Prodotti simili



ROOT 001 table



STEM 001 table