

SUNGLASS 002 coffeetable

R | O | D | A

Design

Rodolfo Dordoni

Descrizione

Tavolino laterale

Struttura

Alluminio verniciato con polveri elettrostatiche, a base di poliestere, che proteggono ulteriormente la struttura dai graffi e conferiscono al prodotto la finitura e la colorazione finale.

Glass Top

Ribbed glass

Vetro stratificato composto da due lastre alte 4 mm ciascuna: una con finitura extrachiaro e una con il caratteristico motivo a righe. Tra le due lastre è applicata una pellicola vinilica di sicurezza che interviene in caso di rottura. La successiva molatura elimina il bordo tagliente del vetro, rendendolo arrotondato e lucido.

Bronzed glass

Vetro temperato di altezza 8 mm di colore bronzo molato in filo lucido.

Lower Top

Hpl

Laminato stratificato ad alta pressione estremamente resistente all'usura, all'urto, alla scalfittura, all'umidità, al calore e alle macchie; possiede buone proprietà igieniche e anti-statiche.

Farsena

Pietra di colore grigio/marrone con una struttura uniforme, caratterizzata da sfumature rosse e sali. La finitura tramite spazzolatura e il lieve trattamento anti-macchia opaco ne preservano l'aspetto naturale e la sua gradevolezza al tatto.

Luna Stone

Pietra arenaria della formazione macigno dal caratteristico colore grigio/azzurro, spazzolata a effetto naturale.

Carrara Marble

Le lastre presentano una pasta di fondo bianco-perlacea su cui, talvolta, sono presenti anche piccole venature grigiastre che non diminuiscono il valore della roccia. Il marmo viene acidato per avere un effetto naturale ed è protetto da un leggero trattamento olio-idro repellente.





































Peso

Struttura + glass: 24kg - Struttura + glass + lower top HPL: 36 kg (+ lower top stone: 60 kg)

Storage Cover

Disponibile

Finiture

					
structure: 01 smoke	structure: 02 milk	structure: 05 rust	structure: 01 smoke	structure: 02 milk	structure: 05 rust
					
top: 33 bronzed glass	top: 33 bronzed glass	top: 33 bronzed glass	top: 32 ribbed glass	top: 32 ribbed glass	top: 32 ribbed glass
SNG002-01-33	SNG002-02-33	SNG001-05-33	SNG002-01-32	SNG002-02-32	SNG002-05-32
					
SNG002-01-33-21	SNG002-02-33-21	SNG002-05-33-21	SNG002-01-32-21	SNG002-02-32-21	SNG002-05-32-21
smoke/br.glass/HPL	milk/br.glass/HPL	rust/br.glass/HPL	smoke/rib.glass/HPL	milk/rib.glass/HPL	rust/rib.glass/HPL
					
SNG002-01-33-01	SNG002-02-33-01	SNG002-05-33-01	SNG002-01-32-01	SNG002-02-32-01	SNG002-05-32-01
smoke/br.glass/luna stone	milk/br.glass/luna stone	rust/br.glass/luna stone	smoke/rib.glass/luna	milk/rib.glass/luna	rust/rib.glass/luna
					
SNG002-01-33-02	SNG002-02-33-02	SNG002-05-33-02	SNG002-01-32-02	SNG002-02-32-02	SNG002-05-32-02
smoke/br.glass/carrara m.	milk/br.glass/carrara m.	rust/br.glass/carrara m.	smoke/rib.glass/carrara	milk/rib.glass/carrara	rust/rib.glass/carrara
					
SNG002-01-33-03	SNG002-02-33-03	SNG002-05-33-03	SNG002-01-32-03	SNG002-02-32-03	SNG002-05-32-03
smoke/br.glass/farsena	milk/br.glass/farsena	rust/br.glass/farsena	smoke/rib.glass/farsena	milk/rib.glass/farsena	rust/rib.glass/farsena

Manutenzione

Alluminio

In caso di esposizione agli agenti atmosferici, lavare il prodotto con acqua dolce e tiepida. Utilizzare UNIVERSAL CLEANER e acqua tiepida o calda per maggiore pulizia. Asciugare successivamente la superficie con un panno morbido per evitare


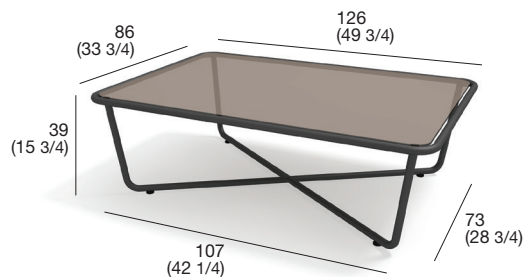
macchie e aloni dovuti all'acqua.

Si consiglia di strofinare nella direzione della lucidatura e di utilizzare un panno in microfibra per ottenere un risultato ottimale.

Top e lower top

Utilizzare un panno inumidito con acqua e, in caso di macchie ostinate, utilizzare UNIVERSAL CLEANER. Asciugare con cura.

Non usare materiali abrasivi, sostanze acide, solventi chimici aggressivi.



Design

Rodolfo Dordoni

Descrizione

Tavolino laterale

Struttura

Alluminio verniciato con polveri elettrostatiche, a base di poliestere, che proteggono ulteriormente la struttura dai graffi e conferiscono al prodotto la finitura e la colorazione finale.

Glass TopRibbed glass

Vetro stratificato composto da due lastre alte 4 mm ciascuna: una con finitura extrachiaro e una con il caratteristico motivo a righe. Tra le due lastre è applicata una pellicola vinilica di sicurezza che interviene in caso di rottura. La successiva molatura elimina il bordo tagliente del vetro, rendendolo arrotondato e lucido.

Bronzed glass

Vetro temperato di altezza 8 mm di colore bronzo molato in filo lucido.

Lower TopHpl

Laminato stratificato ad alta pressione estremamente resistente all'usura, all'urto, alla scalfittura, all'umidità, al calore e alle macchie; possiede buone proprietà igieniche e anti-statiche.

Farsena

Pietra di colore grigio/marrone con una struttura uniforme, caratterizzata da sfumature rosse e sali. La finitura tramite spazzolatura e il lieve trattamento anti-macchia opaco ne preservano l'aspetto naturale e la sua gradevolezza al tatto.

Luna Stone

Pietra arenaria della formazione macigno dal caratteristico colore grigio/azzurro, spazzolata a effetto naturale.

Carrara Marble

Le lastre presentano una pasta di fondo bianco-perlacea su cui, talvolta, sono presenti anche piccole venature grigiastre che non diminuiscono il valore della roccia. Il marmo viene acidato per avere un effetto naturale ed è protetto da un leggero trattamento olio-idro repellente.





































Peso

Struttura + glass: 17,5kg - Struttura + glass + lower top HPL: 25,5 kg (+ lower top stone: 38,5 kg)

Storage Cover

Disponibile

Finiture

					
structure: 01 smoke	structure: 02 milk	structure: 05 rust	structure: 01 smoke	structure: 02 milk	structure: 05 rust
					
top: 33 bronzed glass	top: 33 bronzed glass	top: 33 bronzed glass	top: 32 ribbed glass	top: 32 ribbed glass	top: 32 ribbed glass
SNG001-01-33	SNG001-02-33	SNG001-05-33	SNG001-01-32	SNG001-02-32	SNG001-05-32
					
SNG001-01-33-21 smoke/br.glass/HPL	SNG001-02-33-21 milk /br.glass/HPL	SNG001-05-33-21 rust /br.glass/HPL	SNG001-01-32-21 smoke/rib.glass/HPL	SNG001-02-32-21 milk /rib.glass/HPL	SNG001-05-32-21 rust/rib.glass/HPL
					
SNG001-01-33-01 smoke/br.glass/luna stone	SNG001-02-33-01 milk /br.glass/luna stone	SNG001-05-33-01 rust /br.glass/luna stone	SNG001-01-32-01 smoke/rib.glass/luna	SNG001-02-32-01 milk /rib.glass/luna	SNG001-05-32-01 rust/rib.glass/luna
					
SNG001-01-33-02 smoke/br.glass/carrara m.	SNG001-02-33-02 milk/br.glass/carrara m.	SNG001-05-33-02 rust/br.glass/carrara m.	SNG001-01-32-02 smoke/rib.glass/carrara	SNG001-02-32-02 milk/rib.glass/carrara	SNG001-05-32-02 rust/rib.glass/carrara
					
SNG001-01-33-03 smoke/br.glass/farsena	SNG001-02-33-03 milk/br.glass/farsena	SNG001-05-33-03 rust/br.glass/farsena	SNG001-01-32-03 smoke/rib.glass/farsena	SNG001-02-32-03 milk/rib.glass/farsena	SNG001-05-32-03 rust/rib.glass/farsena

Manutenzione**Alluminio**

In caso di esposizione agli agenti atmosferici, lavare il prodotto con acqua dolce e tiepida. Utilizzare UNIVERSAL CLEANER e acqua tiepida o calda per maggiore pulizia. Asciugare successivamente la superficie con un panno morbido per evitare macchie e aloni dovuti all'acqua.

Si consiglia di strofinare nella direzione della lucidatura e di utilizzare un panno in microfibra per ottenere un risultato ottimale.

Top e lower top

Utilizzare un panno inumidito con acqua e, in caso di macchie ostinate, utilizzare UNIVERSAL CLEANER. Asciugare con cura. Non usare materiali abrasivi, sostanze acide, solventi chimici aggressivi.

