

PATHOS 2013



INFO PRODOTTO

DESIGNER: ANTONIO CITTERIO

TIPOLOGIA: TAVOLINI

COLLEZIONE: MAXALTO

ANNO: 2013

DESCRIZIONE

I TAVOLINI PATHOS NASCONO PRINCIPALMENTE CON LA FUNZIONE DI AFFIANCARE I LETTI, MA HANNO UNA VERSATILITÀ CHE LI RENDE FELICEMENTE COLLOCABILI IN DIVERSI AMBITI DELLA CASA; VIENE RIPRESA LA CARATTERISTICA STRUTTURA CON INCROCIO A X CON PIANI IN MATERIALI DIVERSI TRA I QUALI IL RAME, RISERVATO A QUELLO POSIZIONATO IN BASSO.

PATHOS 2013

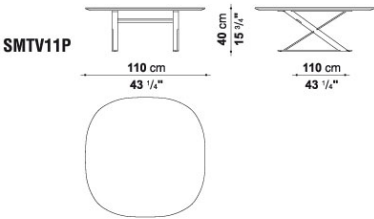
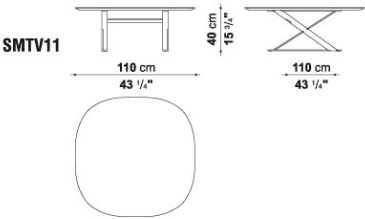
INFORMAZIONI TECNICHE

PATHOS 2013

DISEGNI TECNICI

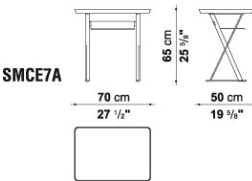
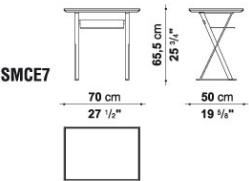
SMTV11

SMTV11P



SMCE7

SMCE7A



SMCE8

SMCV

