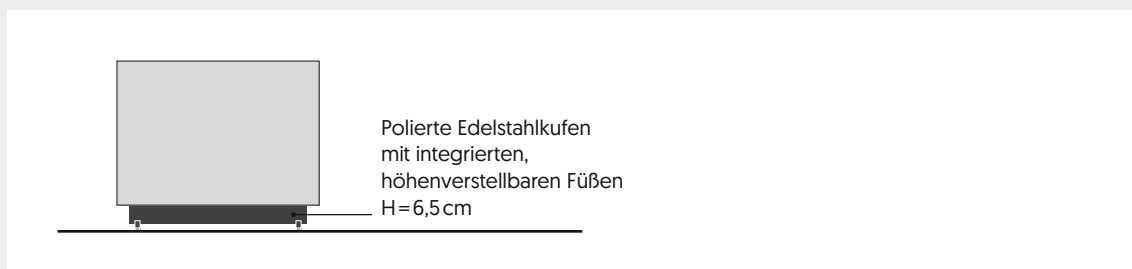


# 1. Lowboards wählen

Alle Lowboards werden inklusive der Seitengläser ausgeliefert. Werden mehrere Elemente verbunden, muss die Position der Seitengläser angegeben werden (L für links, R für rechts, LR für links und rechts). Bitte Skizze erstellen.

## 1.1 Aufstellart



## 1.2 Lowboards mit Stauraum

### Optionen und Zubehör auf einen Blick


Optionen und Zubehör sind separat planbar ab Seite 080

	mit Klappe	mit Schublade
TV-Halterung	•	
Kabelöffnung in der Deckplatte	•	•
Smart Charge	•	•
Kabelöffnung im Boden	•	•
Subwoofer-Öffnung	•	
Raumteilerblende	•	•
Stoffklappe	•	
Smart Light	•	•



CO2

CO3


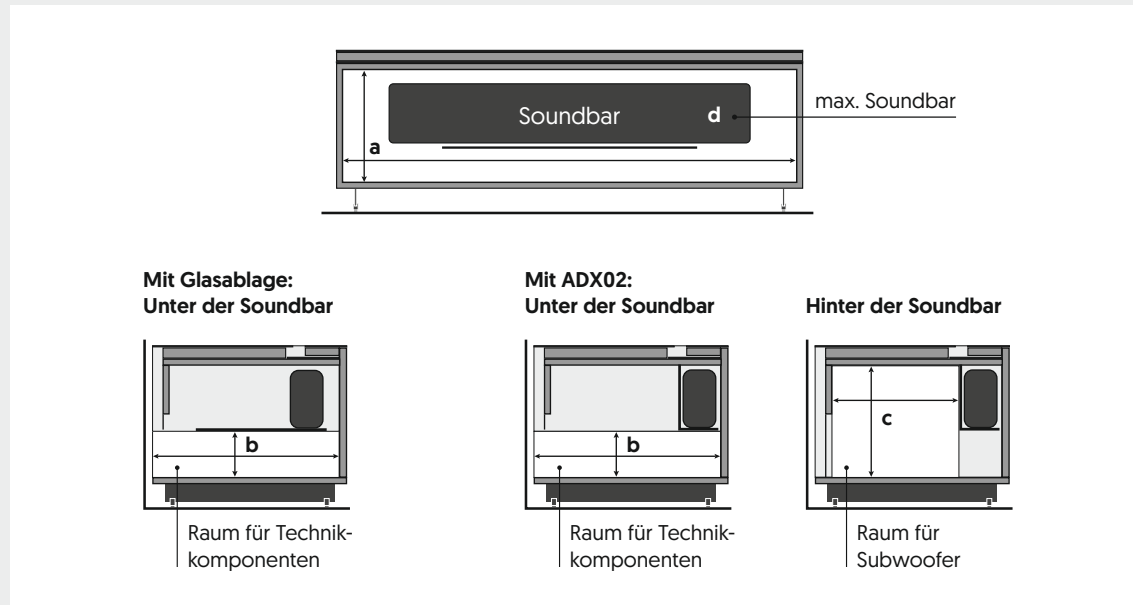


CO5

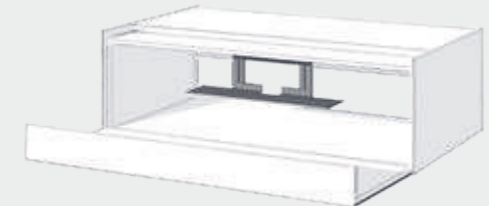
	Außenmaße (in cm)			Innenmaße (in cm)			Glas (Satin/Glossy)
	Breite	Höhe	Tiefe	Breite	Höhe	Tiefe	
<b>CO2</b>							
mit Glasklappe	65,8	38,5	54,0	62,5	31,5	51,0	
mit Stoffklappe	65,8	38,5	54,0	62,5	31,5	51,0	
mit Schublade	65,8	38,5	54,0	56,8	29,4	38,1	
<b>CO3</b>							
mit Glasklappe	130,0	38,5	54,0	2x 62,5	31,5	51,0	
mit Stoffklappe	130,0	38,5	54,0	2x 62,5	31,5	51,0	
mit Schublade	130,0	38,5	54,0	2x 56,8	29,4	38,1	
<b>CO5</b>							
mit Stoffklappe	130,0	38,5	54,0	126,8	29,1	51,0	

# 1.3 Lowboard für Soundbar Integration

Die variable Inneneinteilung ermöglicht die Platzierung verschiedenster Soundbars, Subwoofer und Centerspeaker.



CO5



CO5 mit ADX02

	Außenmaße (in cm)			Innenmaße (in cm)			Glas (Satin/Glossy)
	Breite	Höhe	Tiefe	Breite	Höhe	Tiefe	
CO5	130,0	38,5	54,0	a	126,8	29,1	51,0
				b	126,8	17,8	51,0
				c	-	-	-
				d	121,0	15,9	32,0

### Mögliches Zubehör

	Funktion
ADX02	Universal Soundbar Ablageblech

## Optionen und Zubehör auf einen Blick

Optionen und Zubehör sind separat planbar ab Seite 080

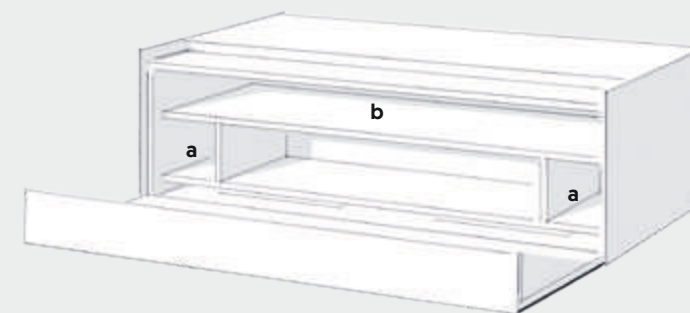
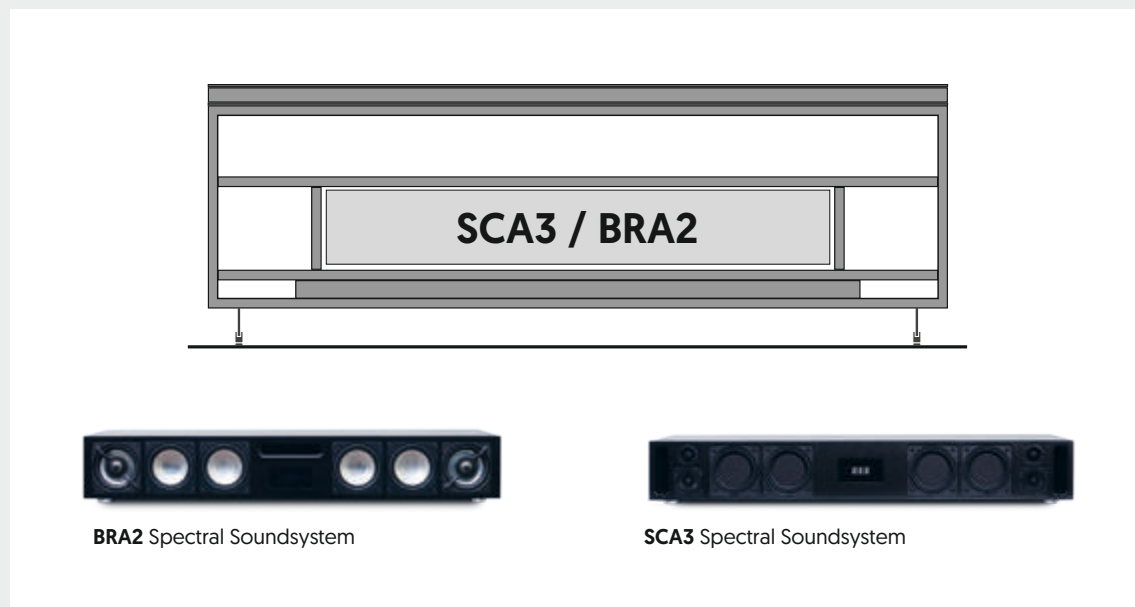
	mit Stoffklappe
TV-Halterung	•
Kabelöffnung in der Deckplatte	•
Smart Charge	•
Kabelöffnung im Boden	•
Subwoofer-Öffnung	•
Raumteilerblende	•
Smart Light	•

	Außenmaße (in cm)			Innenmaße (in cm)			Glas (Satin/Glossy)
	Breite	Höhe	Tiefe	Breite	Höhe	Tiefe	
CO5 mit ADX02	130,0	38,5	54,0	a	126,8	29,1	51,0
				b	126,8	17,8	51,0
				c	126,8	29,1	33,3
				d	121,0	21,0	11,0

a = Innenmaß Klappe  
 b = max. Maß unter der Soundbar  
 c = Maß hinter der Soundbar  
 d = max. Dimension Soundbar

# 1.4 Lowboard für Soundsysteme

Für Cocoon sind die bewährten Spectral Soundsysteme SCA3 und BRA2 erhältlich – optimal ins Möbel integriert und blickdicht hinter einer stoffbespannten Front verborgen.



CO5 mit COZ20

	Außenmaße (in cm)			Innenmaße (in cm)			Glas (Satin/Glossy)
	Breite	Höhe	Tiefe	Breite	Höhe	Tiefe	
CO5	130,0	38,5	54,0	126,8	29,1	51,0	

### Benötigtes Zubehör

	Funktion
COZ20	Einbaurahmen für Spectral Soundsysteme

	Außenmaße (in cm)			Innenmaße (in cm)			Glas (Satin/Glossy)
	Breite	Höhe	Tiefe	Breite	Höhe	Tiefe	
CO5 mit COZ20	130,0	38,5	54,0	a 16,4	14,3	25,0	
				b 126,8	8,6	42,0	

## Optionen und Zubehör auf einen Blick

Optionen und Zubehör sind separat planbar ab Seite 080

	mit Stoffklappe
TV-Halterung	•
Kabelöffnung in der Deckplatte	•
Smart Charge	•
Kabelöffnung im Boden	•
Raumteilerblende	•
Smart Light	•

## 2. Optionen und Zubehör

### 2.1 Smart Charge / Smart Control / TV

	Funktion
<b>ZU1933*</b>	Smart Charge Kit
<b>ZU1930</b>	Smart Charge Case Apple iPhone 5/5S/5SE
<b>ZU2010</b>	Smart Charge Case Apple iPhone 6/6S/7
<b>ZU2011</b>	Smart Charge Case Apple iPhone 6 Plus/6S Plus/7 Plus
<b>ZU1947</b>	Spectral Smart Control Bluetooth IR-Link-System zur Steuerung von Audio- und Videogeräten bei geschlossener Möbelklappe via Spectral Smart Control App (iOS, Android)
<b>ZU1864</b>	IR-Link-System zur Steuerung von Audio- und Videogeräten bei geschlossener Möbelklappe
<b>ZU1988</b>	Apple TV 4 [32 GB]

\* Smart Charge (WLC) bei CO2 nicht möglich mit TV-Halterung oder Kabelöffnung in der Deckplatte.

### 2.2 Kabelführung / Halterung

	Funktion
<b>OPTION</b>	Kabelöffnung in der Deckplatte [CA]
<b>OPTION *</b>	TV-Halterung TX, passend für VESA 200x200 bis 400x400
<b>SPMMOVIE</b>	Universal Adapter VESA 100x100 bis 600x400
<b>SPMEX1</b>	Extension Kit VESA 600x600 für SPMMOVIE
<b>ADLB7</b>	Adapter für TV-Halterung TX für LOEWE bild 7.55, 7.65 und 7.77

\* TV-Halterung nicht möglich bei Elementen mit Schublade.

### 2.3 Soundintegration

	Funktion
<b>OPTION</b>	Stoffklappe für CO2 und CO3 [wahlweise in Black, Carbon, Grey oder Silver]
<b>OPTION</b>	Subwoofer-Öffnung, inkl. schwarzer Stoffabdeckung, Position: bei CO2 mittig, bei CO3 und CO5 wahlweise links oder rechts

### 2.4 Zubehör

	Funktion
<b>OPTION</b>	Kabelöffnung im Boden [KB], Position: bei CO2 mittig, bei CO3 und CO5 rechts
<b>OPTION*</b>	Schublade statt Klappe [SL] für CO2
<b>OPTION*</b>	Schublade statt Klappe [SL] für CO3
<b>COZ1*</b>	Innenliegende Schublade mit Spiegelfront für CO2 (unten, max. 1 Schublade) und CO3 (unten, max. 2 Schubladen)
<b>COZ4*</b>	Innenliegende Schublade mit Spiegelfront für CO2-SL (oben, max. 1 Schublade) und CO3-SL (oben, max. 2 Schubladen)
<b>CDE6</b>	CD/DVD-Einsatz für innenliegendes Schubladenelement COZ1, 1 Einsatz pro Schubladenfach möglich, 168 SlimLine CDs, 84 CDs oder 32 DVDs/Blu-rays pro Einsatz
<b>CDE8</b>	CD/DVD-Einsatz für Elemente mit Schublade, 1 Einsatz pro Schubladenfach möglich, 200 SlimLine CDs, 100 CDs oder 32 DVDs/Blu-rays pro Einsatz
<b>COR2**</b>	Raumteilerblende [RT] für CO2
<b>COR3**</b>	Raumteilerblende [RT] für CO3 und CO5
<b>COZ11</b>	Filzvorhang für CO2
<b>COZ12</b>	Filzvorhang CO3 und CO5 [Set, 2 Stk.]
<b>ZU1873</b>	Innenbeleuchtung, LED-Leuchte mit Bewegungsmelder
<b>ZU1874</b>	USB Ladegerät für Innenbeleuchtung

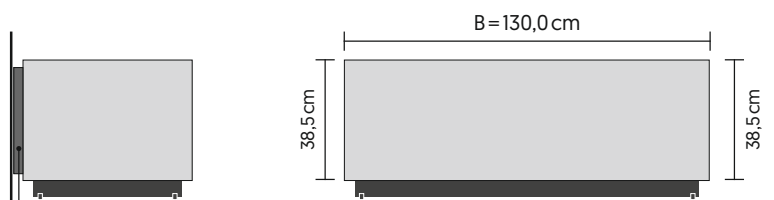
\* Elemente mit Schublade bzw. innenliegender Schublade müssen an der Wand befestigt werden [Befestigungsmaterial wird mitgeliefert].

\*\* Elemente mit Raumteilerblende benötigen eine Kabelöffnung im Boden [KB]. Bei Elementen mit Raumteilerblende und Schublade bzw. innenliegender Schublade ist eine Kombination mit mindestens einem CO3 [KL] oder CO5 notwendig.

## 2. Optionen und Zubehör

### 2.5 Smart Light

	Funktion
OPTION	Smart Light Indirekte LED-Beleuchtung an der Hinterkante des Möbels. Die LED-Leiste ist oben und seitlich angebracht. Bedienung durch einen unsichtbaren Touch-Schalter vorne rechts am Möbel. Zusätzlich ist ein Anschluss-Set nötig.
LED-AN1	Anschluss-Set mit Trafo und Touchschalter Ab 5 m LED-Leiste wird ein zweites Anschluss-Set benötigt.

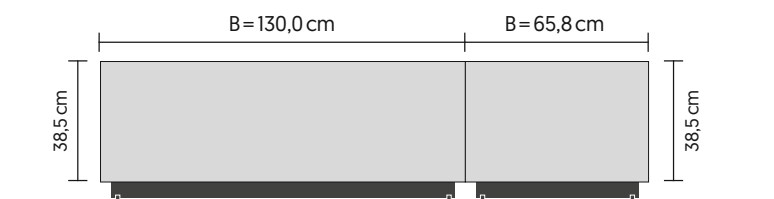


Distanzplatte  
T = 2,0 cm

#### Berechnungsbeispiel: CO5

Die Artikelnummer und der Preis setzen sich aus den jeweiligen Maßen des Möbels zusammen:

**Art.Nr.:** LED-CO130x38  
**UVP:** 38,5 cm + 130,0 cm + 38,5 cm  
= 207,0 cm



#### Berechnungsbeispiel: CO5 + CO2

Die Artikelnummer und der Preis setzen sich aus den jeweiligen Maßen des Möbels zusammen:

**Art.Nr.:** LED-CO130x38 und LED-CO65x38  
**UVP:** 38,5 cm + 130,0 cm + 65,8 cm + 38,5 cm  
= 272,8 cm

## 3. Belastungsangaben

### 3.1 Lowboards

Max. Gesamtbelastung (in kg)*	Max. Belastung Deckplatte (in kg)
50	50

\* Exklusive Belastung der TV-Halterung.

### 3.2 Schubladen

	Max. Belastung pro Schubladenfach (in kg)	Max. Belastung pro Schubladenfach bei RT* (in kg)
SL	20	5

\* RT = Raumteiler

### 3.3 TV-Halterung

	Max. Belastung (in kg)
TX	50

### 3.4 Glaseinlegeböden

	Max. Belastung pro Glaseinlegeboden (in kg)
Glaseinlegeboden	15

# 4. Spectral Soundsysteme

Unsere Soundsysteme sind nur in Verbindung mit einem Spectral Lowboard erhältlich. Bei der Serie Cocoon sind die folgenden Spectral Soundsysteme erhältlich:

## SCA3



## BRA2



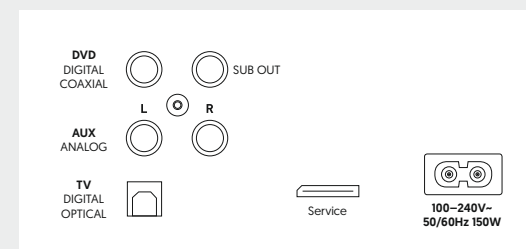
	SCA3	BRA2
Input Optical (Digital)	•	•
Input Coaxial (Digital)	•	•
Input Cinch (Analog)	•	•
Input 3x HDMI		•
Output 1x HDMI ARC		•
Bluetooth 4.0	•	•
IR Lernfunktion	•	•
Dolby Digital	•	•
DTS		•
PCM 24bits / 96 khz		•
2.1 Virtual Surround System	•	•
Inklusive IR Fernbedienung	•	•
Leistung: 200 Watt	•	
Leistung: 300 Watt		•

## 4.1 SCA3 – Klein aber fein



Abmessungen (B x H x T)  
85 x 12,8 x 30 cm

Das SCA3 ist ein kompaktes und klangstarkes Soundsystem. Es liefert einen voluminösen Stereo-Sound mit tollen Effekten, klar verständlichen Dialogen und fühlbaren Bässen. Die Bluetooth 4.0 Schnittstelle ermöglicht kabelloses Musikstreaming von nahezu jedem Mobilgerät.



# 4. Spectral Soundsysteme

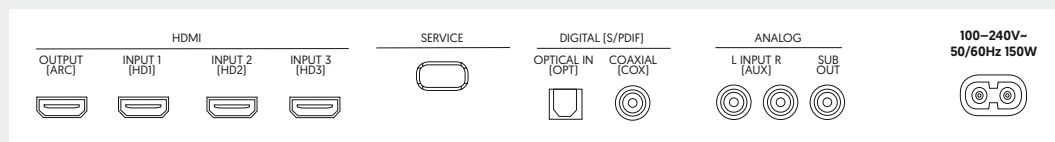


## 4.2 BRA2 – Der Bestseller



**Abmessungen (B x H x T)**  
90 x 13,6 x 31 cm

Das BRA2 ist der Spectral Bestseller. Ein enorm klangstarkes und pegelfestes Surround Soundsystem, das sich dank modernstem Signalprozessor auch auf akustisch schwierige Räume einstellen lässt. Für alle, die wirklich nur mit einer Box das Heimkino ins Wohnzimmer holen wollen, ist das BRA2 die beste Alternative.



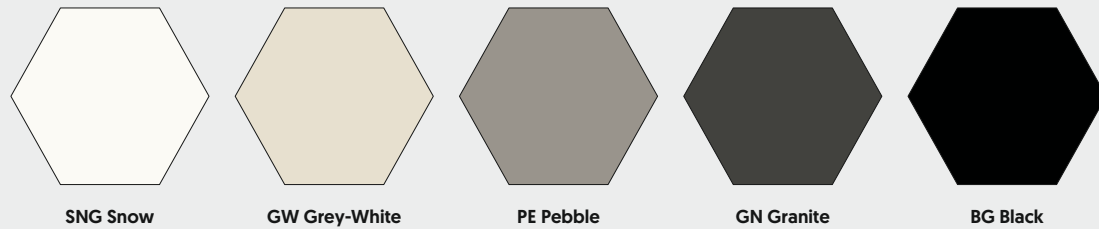
# 5. Farben & Oberflächen

---

Alle Basis-, Akzent- und NCS-Farben sind wahlweise in matt satiniertem oder brilliant glänzendem Glas erhältlich. Akzent- und NCS-Farben kosten 10 Prozent Aufpreis pro Farbton auf den Grundpreis des jeweiligen Modells.


## 5.1 Basis-Farben

---



## 5.2 Akzent-Farben

---



## 5.3 NCS-Wunschfarben


---



Wählen Sie anhand eines Farbfächers aus über 2.000 NCS-Wunschfarben.

## 5.4 Stofffronten

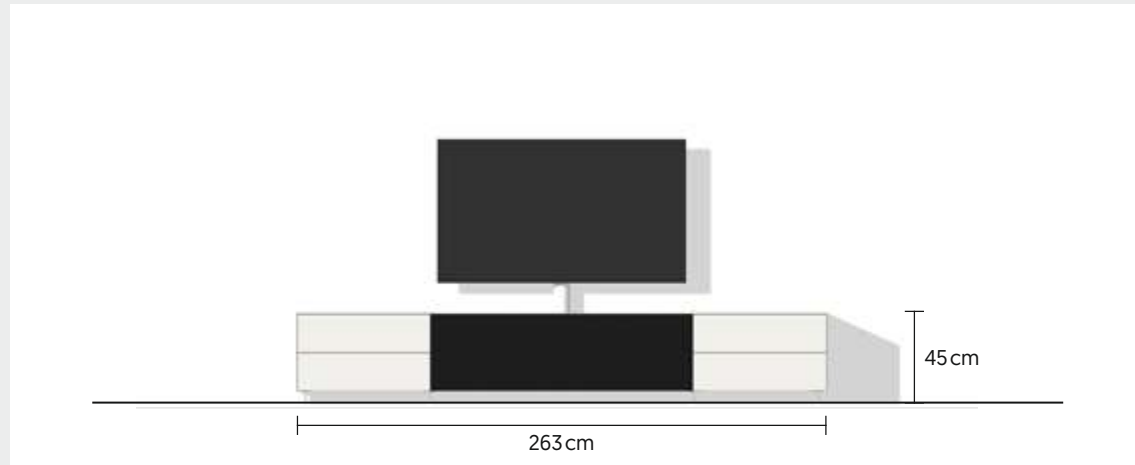
---



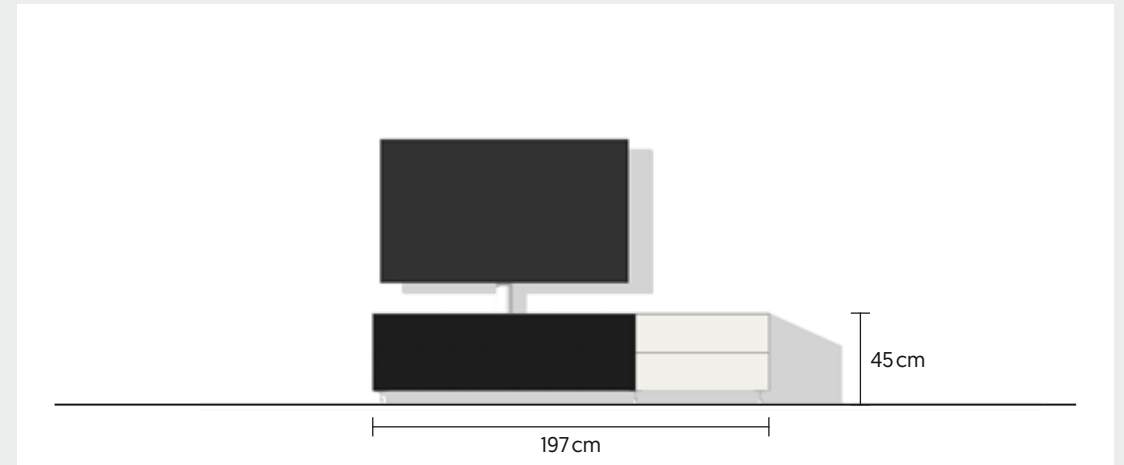


# 6. Kombinations-Empfehlungen

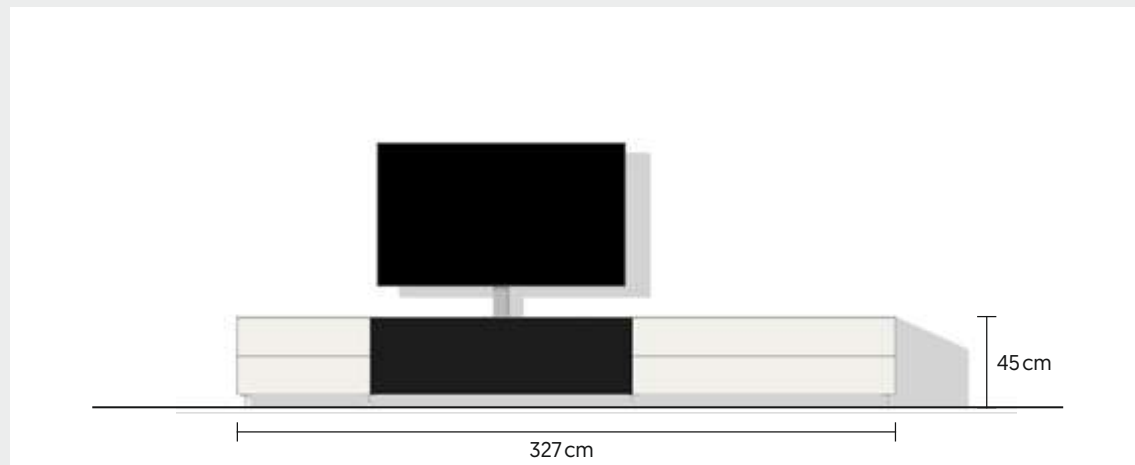
**6.1 COP 1000** Möbel inkl. TV-Halterung  
Spectral Soundsystem BRA2



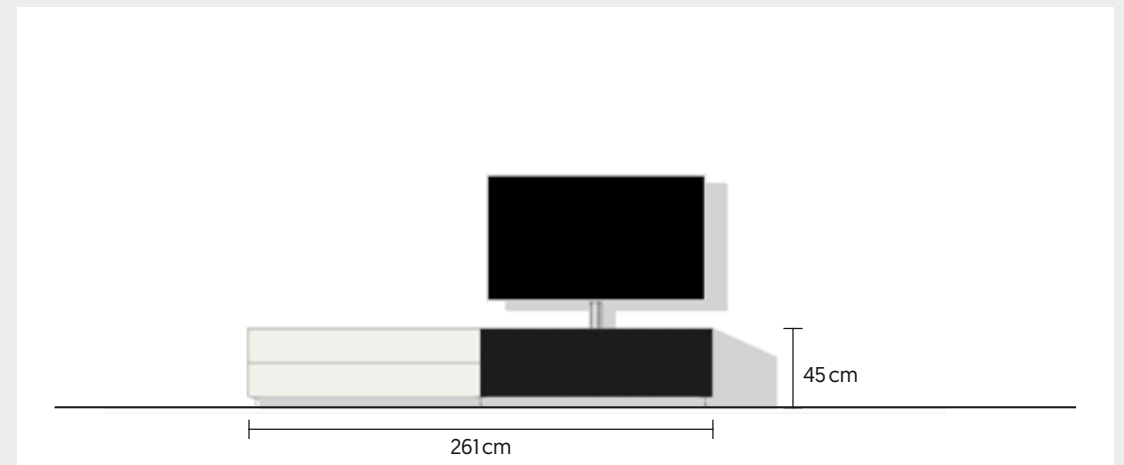
**6.3 COP 1002** Möbel inkl. TV-Halterung  
Spectral Soundsystem BRA2



**6.2 COP 1001** Möbel inkl. TV-Halterung  
Spectral Soundsystem BRA2



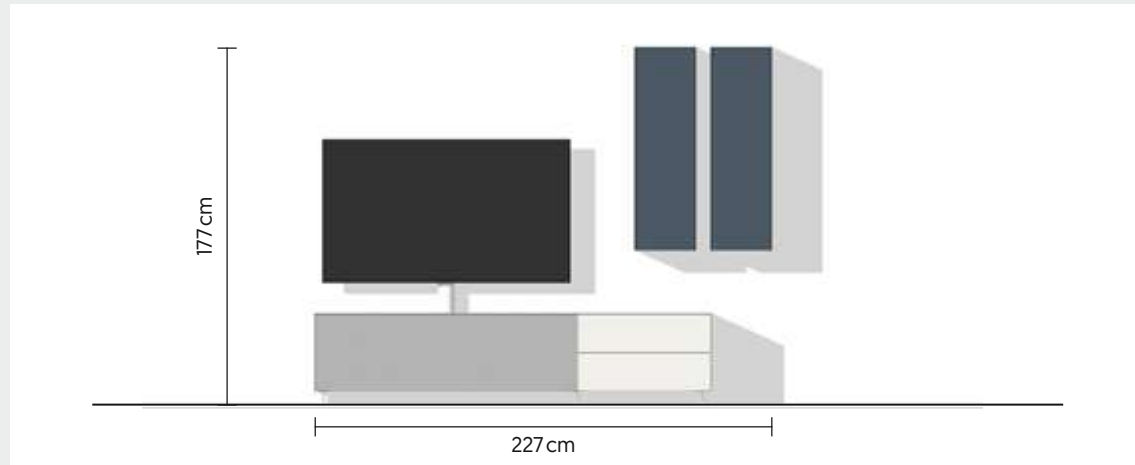
**6.4 COP 1003** Möbel inkl. TV-Halterung  
Spectral Soundsystem BRA2



# 6. Kombinations-Empfehlungen

## 6.5 COP 01

Möbel inkl. TV-Halterung  
Wall Hängeelemente  
Spectral Soundsystem BRA2



## 6.6 COP 06

Möbel inkl. TV-Halterung  
Next und Wall Hängeelemente  
Spectral Soundsystem BRA2

