

1865 | **Greg**
1866
1867 | *Emaf Progetti*
(2002)



LETTO

Piedini in acciaio nichelato e spazzolato. I piedini in dotazione permettono di ottenere diverse altezze del letto. Struttura smontabile in acciaio verniciato, colore alluminio. Molleggio in doghe di faggio curvato, colore naturale, con regolatori di rigidità, inserite in giunti di nylon. Nella versione 1865 le doghe sono montate su catene avvolgibili di nylon, nelle versioni 1866 e 1867 sono invece fissate su telai di acciaio che, in corrispondenza delle testiere e delle pediere, sono regolabili in altezza, indipendentemente, mediante movimento a comando manuale o motorizzato. Testiera e base imbottite in poliuretano/Dacron Du Pont. Rivestimento interno inamovibile in tessuto di nylon. Rivestimento esterno sfilabile in stoffa o in pelle.

BED

Brushed and nickel-plated steel feet. The supplied feet allow different heights of the bed. Aluminium painted demountable steel frame. Springing in natural bent beech strips with stiffness adjusters, inserted in nylon joints. For the model 1865, the beech strips are mounted on roll-up nylon chains, for the models 1866 and 1867 they are fastened to steel frames that, near the head and foot, are independently height adjustable either by hand or electrically. Headboard and base upholstered in polyurethane/Dacron Du Pont. Non-removable internal nylon cover. Removable external cover in fabric or leather.

LIT

Petits pieds en acier nickelé et brossé. Les pieds en dotation permettent d'obtenir différentes hauteurs du lit. Structure démontable en acier verni, couleur aluminium. Suspension en douves de hêtre courbé, couleur naturelle, avec régulateurs de rigidité, montés dans joints de nylon. Dans la version 1865 les douves sont montées sur chaînes enroulables de nylon, dans

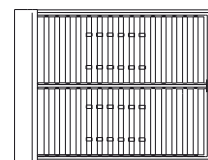

les versions 1866 et 1867 sont montées sur métier en acier que, en correspondance des têtes de lit et des dossierers pieds, sont réglables en hauteur, indépendamment, au moyen de mouvement à commande manuelle ou motorisé. Tête de lit et cadre rembourrés en polyuréthane/Dacron Du Pont. Revêtement intérieur inamovible en tissu de nylon. Revêtement extérieur déhoussable, en tissu ou en cuir.

BETT

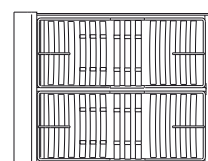
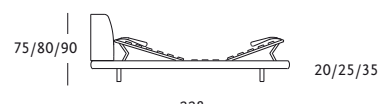
Füße aus Stahl, vernickelt und gebürstet. Die gelieferten Füße erlauben verschiedene Betthöhen. Gestell zerlegbar aus alufarben lackiertem Stahl. Lattenrost aus gebogenen Buchen-Dauben, naturfarben, mit Nylon verkettet, in der Nachgiebigkeit regulierbar. Bei der Version 1865 sind die Dauben zusammenrollbar mit Nylon verkettet, bei den Versionen 1866 und 1867 sind die Dauben an einem Stahlgestell verbunden, das am Kopf- und Fußteil unabhängig voneinander manuell oder über Gelenke mit Motor in der Höhe verstellbar sind. Kopfteil und Untergestell-Polsterung aus Polyurethan/Dacron Du Pont. Fester Innenbezug aus Nylon. Abnehmbarer Außenbezug aus Stoff oder Leder.

CAMA

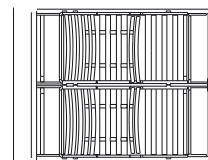
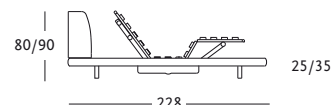
Pies de acero niquelado y cepillado. Los pies suministrados permiten de haber diferentes alturas de la cama. Estructura desmontable de acero pintado, de color aluminio. Somier con lamas de haya curvadas, de color natural, con reguladores de rigidez, insertados en juntas de nylon. Por el modelo 1865 las lamas estan montadas sobre cadenas de nylon enrollables, por los modelos 1866 y 1867 las lamas son fijadas a una estructura de acero que, en correspondencia de la cabeza y de los pies, pueden regularse, de manera independiente, en altura, mediante un movimiento manual o motorizado. Cabezal y base acolchados de poliuretano/Dacron Du Pont. Tapizado interno fijo de tejido de nylon. Tapizado externo desenfundable de tejido o de piel.

**1865**

96 x 228 cm (90 x 200 cm)*
146 x 228 cm (140 x 200 cm)*
166 x 228 cm (160 x 200 cm)*
176 x 228 cm (170 x 200 cm)*
186 x 228 cm (180 x 200 cm)*
206 x 228 cm (200 x 200 cm)*

**1866**

96 x 228 cm (90 x 200 cm)*
166 x 228 cm (160 x 200 cm)*
176 x 228 cm (170 x 200 cm)*
186 x 228 cm (180 x 200 cm)*
206 x 228 cm (200 x 200 cm)*

**1867**

96 x 228 cm (90 x 200 cm)*
166 x 228 cm (160 x 200 cm)*
176 x 228 cm (170 x 200 cm)*
186 x 228 cm (180 x 200 cm)*
206 x 228 cm (200 x 200 cm)*

(*) DIMENSIONI DEL MATERASSO
MATTRESS SIZES
DIMENSIONS DU MATELAS
ABMESSUNGEN DER MATRATZE
MEDIDAS DEL COLCHÓN

