

MALTA



design
Gordon Guillaumier 2010

STRUTTURA: legno

IMBOTTITURA FUSTO: poliuretano indeformabile 30GRF, 21NF, 25F rivestito con Tomana 150gr per conferire maggiore morbidezza e sofficità alla struttura.

IMBOTTITURA CUSCINI SEDUTA: riempitura in piuma d'oca con dima interna in resina espansa D30 tessuto interno ed esterno in cotone 100% antipiume trapuntato oppure in poliuretano indeformabile D30 HR3536 rivestimento Tecnoform Hjet 280 gr/mq

IMBOTTITURA CUSCINI SCHIENALE: tessuto interno ed esterno in cotone 100% antipiume trapuntato; riempitura in rombo piuma

PIANO DI MOLLEGGIO: cinghie elastiche

ALTEZZA SEDUTA: 45 cm

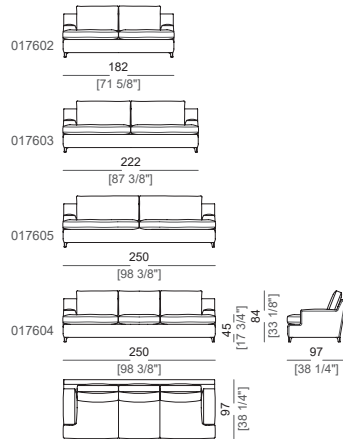
ALTEZZA BRACCIOLO: 54 cm

PIEDI: alluminio pressofuso lucido o verniciato colore marrone micaceo, h. 8 cm

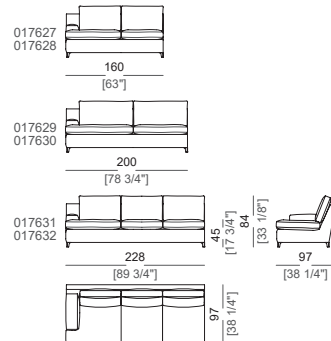
ATTENZIONE: Solo nella versione in tessuto, i cuscini di seduta e di schienale dei divani e delle poltrone sono reversibili.

MALTA

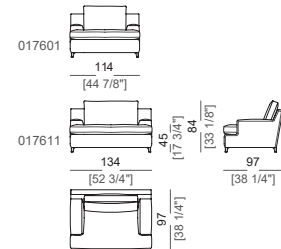
Divano



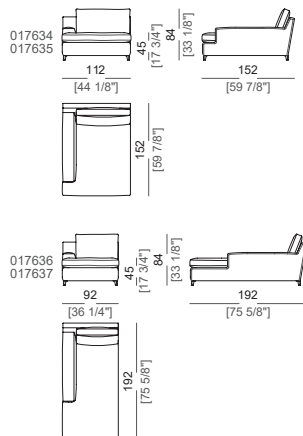
Laterale dx o sx



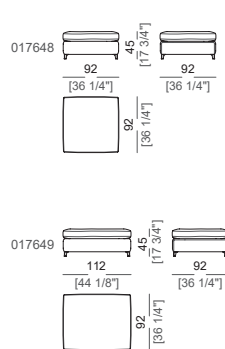
Poltrona



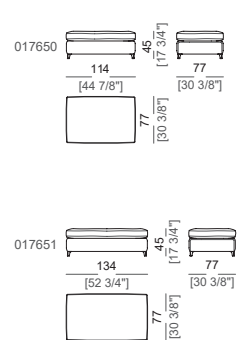
Chaise longue dx o sx



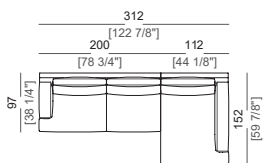
Pouf



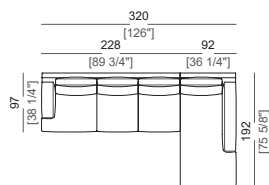
Pouf



Composizione A



Composizione B



Composizione C

