

## *Dune*

### **Dune design Carlo Colombo, 2008**

La versatilità del sistema Dune di Carlo Colombo, due tipologie di braccioli alto o basso e due profondità suggeriscono un'interpretazione originale della zona living: gli elementi componibili permettono di immaginare il layout delle sedute in piena libertà.

### **Collezione imbottiti**

La collezione imbottiti: l'area living nella sua componente dedicata la comfort, in piena coerenza con i sistemi componibili e i complementi. In collaborazione con prestigiosi designer internazionali, Poliform amplia la propria offerta tipologica con una varietà di proposte all'insegna della versatilità. Una serie di imbottiti concettualmente differenti, in grado di esplorare un'ampia gamma di approcci estetici e di diventare parte di un "Home project" totale, dove ogni elemento d'arredo trova corrispondenza in un progetto di interior design fortemente unitario.



### **Finiture:**

struttura: poliuretano flessibile stampato con inserti in poliuretano espanso a quote differenziate.

Imbottitura seduta: poliuretano espanso a quote differenziate. Prerivestimento versione ovatta: ovatta di poliestere accoppiata. Prerivestimento versione piuma: parti in tela cotone con interno in piuma e parti in ovatta di poliestere accoppiata. Piede: scivoli in materiale plastico. Rivestimento finale tessuto: sfoderabile in tessuto e non sfoderabile in pelle e ecopelle. Cuscinatura: in piuma, sfoderabile in tessuto, pelle e ecopelle, con prerivestimento in cotone.

Tutti gli elementi del sistema Dune sono disponibili con bracciolo alto o basso.

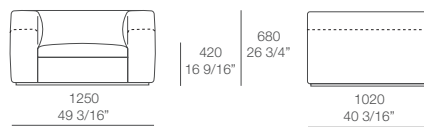
# Poliform

## *Dune*

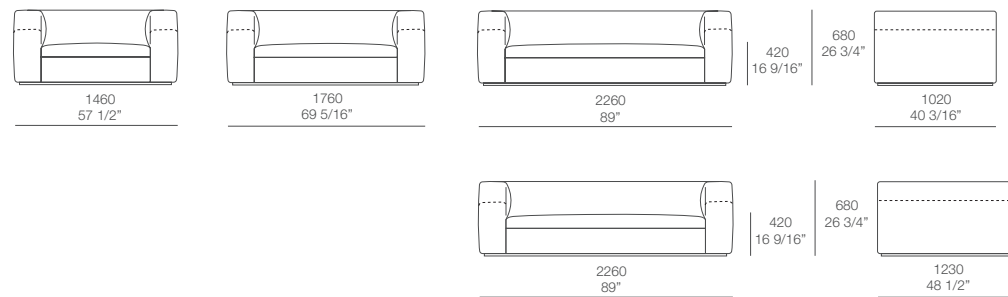
design Paola Navone, 2006

### Dimensioni:

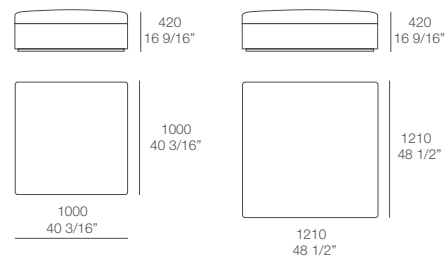
#### Poltrona



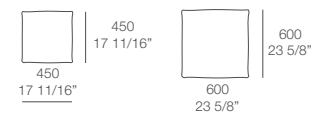
#### Divani fissi



#### Pouf



#### Cuscini



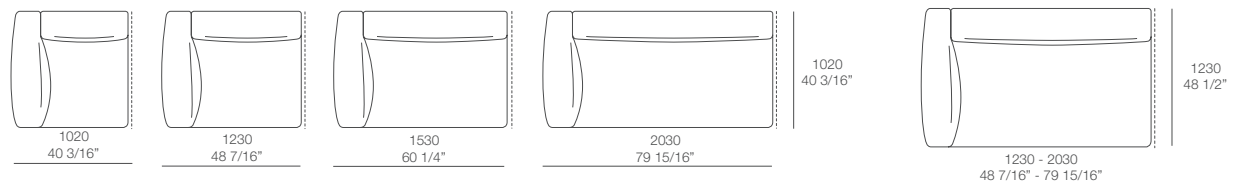
# Poliform

## *Dune*

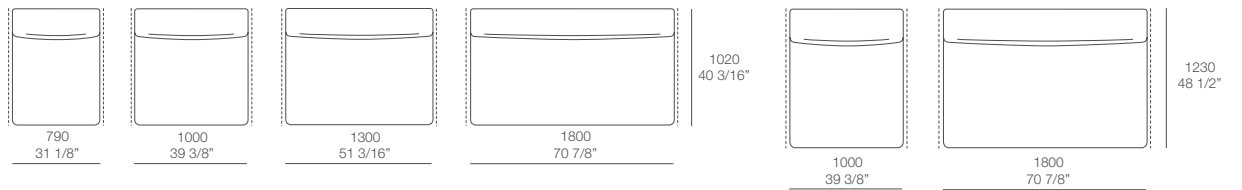
design Carlo Colombo, 2008

### Dimensioni:

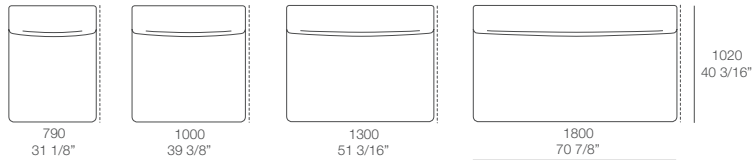
Terminali sx-dx



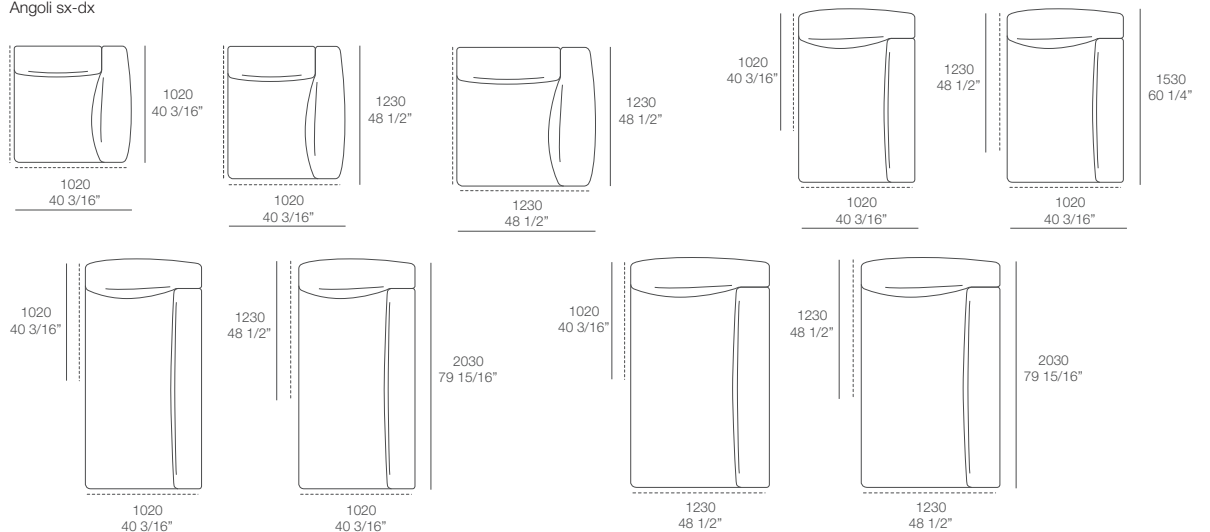
Elementi centrali



Terminali senza braccioli sx-dx



Angoli sx-dx



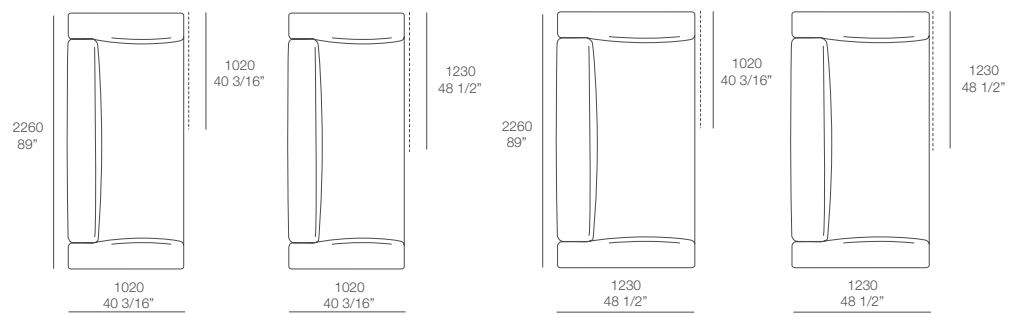
# Poliform

## *Dune*

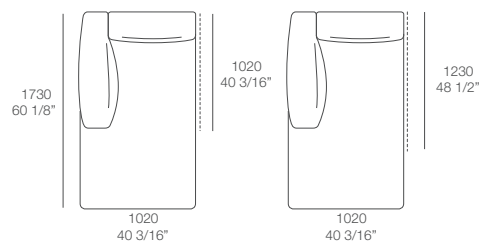
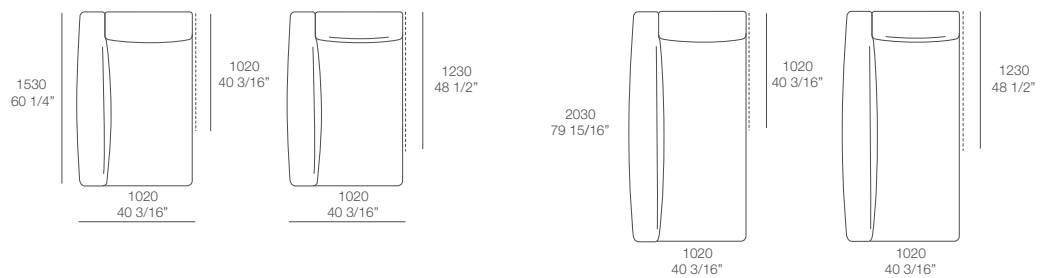
design Carlo Colombo, 2008

### Dimensioni:

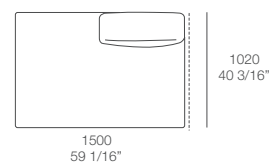
Terminal angular izq-der



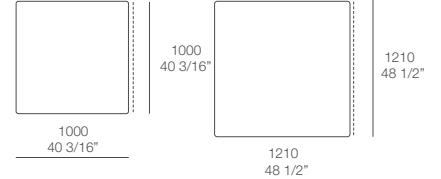
Chaise longue izq-der



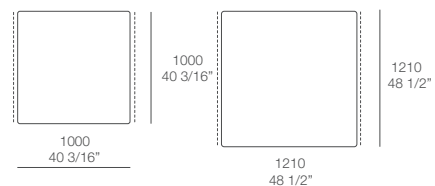
Terminal península izq-der



Pouf Terminales izq-der



Pouf centrales



Pouf angulo

